



บริษัท อู่กรุงเทพ จำกัด

THE BANGKOK DOCK COMPANY (1957) LIMITED

รัฐวิสาหกิจในความควบคุมของกองทัพเรือ กระทรวงกลาโหม



www.bangkokdock.co.th

ที่ กท ๕๗๐๐/ ๕๑๗

๑ สิงหาคม ๒๕๖๕

เรื่อง รายงานผลการประเมินคุณธรรมและความโปร่งใสในการดำเนินงานของหน่วยงานภาครัฐ (ITA) ประจำปีงบประมาณ พ.ศ. ๒๕๖๕

เรียน ประธานและกรรมการ บริษัท อู่กรุงเทพ จำกัด

สิ่งที่ส่งมาด้วย ๑. ประกาศสำนักงาน ป.ป.ช. เรื่อง ผลการประเมินคุณธรรมและความโปร่งใสในการดำเนินงานของหน่วยงานภาครัฐ (ITA) ประจำปีงบประมาณ พ.ศ. ๒๕๖๕
๒. ผลการประเมินคุณธรรมและความโปร่งใสในการดำเนินงานของบริษัท อู่กรุงเทพ จำกัด ประจำปีงบประมาณ พ.ศ. ๒๕๖๕

ตามที่สำนักงานคณะกรรมการป้องกันและปราบปรามการทุจริตแห่งชาติ (สำนักงาน ป.ป.ช.) ได้ดำเนินการประเมินคุณธรรมและความโปร่งใสในการดำเนินงานของหน่วยงานภาครัฐ (Integrity and Transparency Assessment : ITA) ประจำปีงบประมาณ พ.ศ. ๒๕๖๕ จำนวน ๘,๓๐๓ หน่วยงาน โดยมีวัตถุประสงค์เพื่อให้หน่วยงานภาครัฐได้รับทราบถึงสถานการณ์เกี่ยวกับการดำเนินงานด้านคุณธรรมและความโปร่งใส พร้อมทั้งส่งเสริมและพัฒนาให้หน่วยงานภาครัฐสามารถนำผลการประเมินฯ ไปปรับปรุงพัฒนาองค์กรให้มีประสิทธิภาพ โดยมีข้อกำหนดในการจัดเก็บข้อมูลต่างๆ และมีผลการประเมินคุณธรรมและความโปร่งใสในการดำเนินงานเรียบร้อยแล้ว สรุปได้ดังนี้

๑. การประเมินคุณธรรมและความโปร่งใสในการดำเนินงานของหน่วยงานภาครัฐ (ITA) โดยการประเมิน ITA มีการเก็บข้อมูลจาก ๓ ส่วน ดังนี้

ส่วนที่ ๑ เก็บข้อมูลการรับรู้ผู้มีส่วนได้ส่วนเสียภายใน (IIT) แบ่งเป็น ๕ ตัวชี้วัดได้แก่

ตัวชี้วัดที่ ๑ การปฏิบัติหน้าที่

ตัวชี้วัดที่ ๒ การใช้งบประมาณ

ตัวชี้วัดที่ ๓ การใช้อำนาจ

ตัวชี้วัดที่ ๔ การใช้ทรัพย์สินของราชการ

ตัวชี้วัดที่ ๕ การแก้ไขปัญหาการทุจริต

ส่วนที่ ๒ เก็บข้อมูลการรับรู้ผู้มีส่วนได้ส่วนเสียภายนอก (EIT) แบ่งเป็น ๓ ตัวชี้วัดได้แก่

ตัวชี้วัดที่ ๖ คุณภาพการดำเนินงาน

ตัวชี้วัดที่ ๗ ประสิทธิภาพการสื่อสาร

ตัวชี้วัดที่ ๘ การปรับปรุงระบบการทำงาน

ส่วนที่ ๓ เก็บข้อมูลการเปิดเผยข้อมูลสาธารณะ (OIT) แบ่งเป็น ๒ ตัวชี้วัดได้แก่

ตัวชี้วัดที่ ๙ การเปิดเผยข้อมูล

ตัวชี้วัดที่ ๑๐ การป้องกันการทุจริต

๒. สำนักงาน ป.ป.ช. ได้ประกาศผลการประเมินคุณธรรมและความโปร่งใสในการดำเนินงานของหน่วยงานภาครัฐ เมื่อวันที่ ๑ สิงหาคม ๒๕๖๕ แล้วนั้น (รายละเอียดตามสิ่งที่ส่งมาด้วย ๑) โดยผลการประเมินคุณธรรมและความโปร่งใสในการดำเนินงานของบริษัท อู๋กรุงเทพ จำกัด ประจำปีงบประมาณ พ.ศ. ๒๕๖๕ ภาพรวมได้คะแนน ๙๓.๙๖ คะแนน ระดับผลคะแนน A เทียบกับปีที่ผ่านมาเพิ่มขึ้น +๑.๒๐ จัดเป็นลำดับที่ ๕ ของผลการประเมินประเภทหน่วยงานในสังกัดกระทรวงกลาโหมจากทั้งหมด ๘ หน่วยงาน และลำดับที่ ๒๕ ของผลการประเมินประเภทรัฐวิสาหกิจจากทั้งหมด ๕๑ หน่วยงาน (รายละเอียดตามสิ่งที่ส่งมาด้วย ๒) โดยเมื่อเทียบกับผลการประเมินปีที่ผ่านมาเพิ่มขึ้น ดังนี้

	ปีงบประมาณ ๒๕๖๔	ปีงบประมาณ ๒๕๖๕
ผลคะแนน	๙๒.๗๖	๙๓.๙๖
ระดับผลการประเมิน	A	A
ค่าเป้าหมายแผนแม่บทฯ	ผ่าน	ผ่าน

ซึ่งสะท้อนให้เห็นว่า บริษัท อู๋กรุงเทพ จำกัด มีการปรับปรุงพัฒนาการดำเนินงานของหน่วยงานให้มีการบริหารงานที่มีประสิทธิภาพยิ่งขึ้นทั้งในด้านการปฏิบัติงานและการให้บริการ โดยแผนแม่บทภายใต้ยุทธศาสตร์ชาติ ประเด็นที่ ๒๑ การต่อต้านการทุจริตและประพฤติมิชอบ กำหนดตัวชี้วัดและค่าเป้าหมายของแผนแม่บทฯ ช่วงระยะที่ ๑ (พ.ศ.๒๕๖๑ - ๒๕๖๕) กำหนดค่าเป้าหมายให้หน่วยงานมีผลการประเมินผ่านเกณฑ์ ๘๕ คะแนนขึ้นไป

จึงเรียนมาเพื่อโปรดทราบ

ขอแสดงความนับถือ

นาวาตรี



(ชัยรัช อามะเทศา)

กรรมการผู้จัดการ



ประกาศสำนักงานคณะกรรมการป้องกันและปราบปรามการทุจริตแห่งชาติ
เรื่อง ผลการประเมินคุณธรรมและความโปร่งใสในการดำเนินงานของหน่วยงานภาครัฐ
(Integrity and Transparency Assessment : ITA) ประจำปีงบประมาณ พ.ศ. ๒๕๖๕

ตามที่ สำนักงานคณะกรรมการป้องกันและปราบปรามการทุจริตแห่งชาติ (สำนักงาน ป.ป.ช.) ได้ดำเนินการประเมินคุณธรรมและความโปร่งใสในการดำเนินงานของหน่วยงานภาครัฐ (Integrity and Transparency Assessment) หรือการประเมิน ITA ประจำปีงบประมาณ พ.ศ. ๒๕๖๕ ร่วมกับหน่วยงานกำกับติดตามการประเมินฯ ได้แก่ สำนักงานปลัดกระทรวงมหาดไทย สำนักงานปลัดกระทรวงการอุดมศึกษา วิทยาศาสตร์ วิจัยและนวัตกรรม สำนักงานคณะกรรมการป้องกันและปราบปรามการทุจริตในภาครัฐ สำนักงานคณะกรรมการพัฒนาระบบราชการ สำนักงานคณะกรรมการนโยบายรัฐวิสาหกิจ กรมบัญชีกลาง จังหวัดและอำเภอทั่วประเทศ โดยมีวัตถุประสงค์เพื่อให้หน่วยงานภาครัฐได้รับทราบถึงสถานการณ์เกี่ยวกับดำเนินงานด้านคุณธรรมและความโปร่งใส พร้อมทั้งส่งเสริมและพัฒนาให้หน่วยงานภาครัฐสามารถนำผลการประเมินฯ ไปใช้ประกอบการปรับปรุงพัฒนาองค์กรให้มีประสิทธิภาพ ทั้งในด้านการปฏิบัติงาน การให้บริการ และการอำนวยความสะดวกต่อประชาชน นอกจากนี้ การประเมินฯ ได้รับการกำหนดให้เป็นเครื่องมือในการยกระดับมาตรฐานการดำเนินงานภาครัฐตามตัวชี้วัดของแผนแม่บทภายใต้ยุทธศาสตร์ชาติ ประเด็นการต่อต้านการทุจริตและประพฤติมิชอบ (พ.ศ. ๒๕๖๑ - ๒๕๘๐) นั้น

การประเมินคุณธรรมและความโปร่งใสในการดำเนินงานของหน่วยงานภาครัฐ (Integrity and Transparency Assessment : ITA) ประจำปีงบประมาณ พ.ศ. ๒๕๖๕ ได้ใช้กรอบแนวทางการประเมินเช่นเดียวกับปีที่ผ่านมา เพื่อให้หน่วยงานภาครัฐสามารถปรับปรุงพัฒนาตนเองตามหลักเกณฑ์การประเมินได้อย่างต่อเนื่อง และแม้ว่าหน่วยงานภาครัฐจะพบกับอุปสรรคในการดำเนินงานภายใต้สถานการณ์การแพร่ระบาดของโรคติดเชื้อไวรัสโคโรนา ๒๐๑๙ (Coronavirus Disease ๒๐๑๙: COVID-๑๙) แต่หน่วยงานภาครัฐทั่วประเทศก็มีความตั้งใจและให้ความสำคัญจนสามารถดำเนินการประเมินตามขั้นตอนที่กำหนดได้ครบถ้วนทั้ง ๘,๓๐๓ หน่วยงาน อีกทั้งยังมีประชาชนและเจ้าหน้าที่ของรัฐเข้ามามีส่วนร่วมสะท้อนความเห็นต่อการดำเนินงานของหน่วยงานภาครัฐเป็นจำนวนถึง ๑,๓๐๐,๑๓๒ ราย


สำหรับการประเมินฯ ประจำปีงบประมาณ พ.ศ. ๒๕๖๕ สำนักงาน ป.ป.ช. โดยสำนักประเมินคุณธรรมและความโปร่งใส สำนักงาน ป.ป.ช. ภาค และสำนักงาน ป.ป.ช. ประจำจังหวัด ได้ร่วมกันดำเนินการประเมินฯ จนสำเร็จตามแผนที่กำหนด โดยมีกระบวนการกำกับควบคุมและกลั่นกรองตามลำดับเพื่อให้การประเมินฯ ซึ่งสำนักงาน ป.ป.ช. ได้ร่วมมือกับสำนักงานสถิติแห่งชาติ ในการให้ข้อเสนอแนะทางวิชาการ เพื่อให้การประเมินฯ เป็นไปอย่างถูกต้องและเป็นมาตรฐานเดียวกัน นอกจากนี้ คณะอนุกรรมการกำกับและพัฒนาการประเมินคุณธรรมและความโปร่งใสในการดำเนินงานของหน่วยงานภาครัฐ ประจำปีงบประมาณ พ.ศ. ๒๕๖๔ - ๒๕๖๕ และคณะกรรมการประเมินคุณธรรมและความโปร่งใสในการดำเนินงานของหน่วยงานภาครัฐ ประจำปีงบประมาณ พ.ศ. ๒๕๖๔ - ๒๕๖๕ ได้พิจารณาและกลั่นกรองกระบวนการและผลการประเมินฯ ประจำปีงบประมาณ พ.ศ. ๒๕๖๕ เรียบร้อยแล้ว ดังนั้น คณะกรรมการ ป.ป.ช. จึงได้มีมติในการประชุมครั้งที่ ๗๗/๒๕๖๕ เมื่อวันที่ ๑๒ กรกฎาคม ๒๕๖๕

/เห็นชอบ ...

เห็นชอบผลการประเมินคุณธรรมและความโปร่งใสในการดำเนินงานของหน่วยงานภาครัฐ (Integrity and Transparency Assessment : ITA) ประจำปีงบประมาณ พ.ศ. ๒๕๖๕ โดยหวังเป็นอย่างยิ่งว่า หน่วยงานภาครัฐ จะได้นำผลการประเมินไปสู่การปรับปรุงพัฒนาตนเองให้มีการบริหารงานภาครัฐที่ดีขึ้น และเป็นแรงผลักดันให้ ประเทศไทยมีความโปร่งใส เป็นไปตามหลักธรรมาภิบาล ซึ่งจะเกิดประโยชน์ต่อประชาชนและประเทศไทยต่อไป รายละเอียดปรากฏตามเอกสารแนบท้ายประกาศฯ ฉบับนี้

ทั้งนี้ หน่วยงานภาครัฐที่เข้าร่วมการประเมินสามารถรับทราบรายละเอียดผลการประเมินฯ ประจำปีงบประมาณ พ.ศ. ๒๕๖๕ ได้จากระบบ ITAS ที่เว็บไซต์ <https://itas.nacc.go.th/> และ Application : ITAS ตั้งแต่วันที่ ๑ สิงหาคม ๒๕๖๕ เป็นต้นไป

ประกาศ ณ วันที่ ๑ สิงหาคม ๒๕๖๕



(นายนิวัติไชย เกษมมงคล)
เลขาธิการคณะกรรมการ ป.ป.ช.

สรุปผลการประเมินคุณธรรมและความโปร่งใสในการดำเนินงานของหน่วยงานภาครัฐ
ประจำปีงบประมาณ พ.ศ. 2565

ข้อมูลพื้นฐานของผลการประเมิน

หน่วยงานที่รับการประเมิน

หน่วยงานที่รับการประเมินประกอบด้วยหน่วยงานดังต่อไปนี้

กลุ่ม	จำนวน
1) หน่วยงานของศาล	3
2) หน่วยงานขององค์กรอัยการ	1
3) หน่วยงานขององค์กรอิสระ	5
4) หน่วยงานในสังกัดรัฐสภา	3
5) ส่วนราชการระดับกรม	146
6) รัฐวิสาหกิจ	51
7) องค์การมหาชน	57
8) หน่วยงานอื่นของรัฐ	18
9) กองทุน	7
10) สถาบันอุดมศึกษา	86
11) จังหวัด	76
12) องค์การบริหารส่วนจังหวัด	76
13) เทศบาลนคร	30
14) เทศบาลเมือง	195
15) เทศบาลตำบล	2,247
16) องค์การบริหารส่วนตำบล	5,300
17) องค์กรปกครองส่วนท้องถิ่นรูปแบบพิเศษ	2
รวม	8,303



บุคลากรภายในภาครัฐ

คุณลักษณะ	จำนวน (ราย)
อายุ	
- ต่ำกว่า 20 ปี	431
- 20 - 30 ปี	56,388
- 31 - 40 ปี	145,359
- 41 - 50 ปี	172,265
- 51 - 60 ปี	93,879
- มากกว่า 60 ปี	3,397
ระยะเวลาการปฏิบัติงาน	
- 1 - 5 ปี	140,150
- 6 - 10 ปี	118,019
- 11 - 20 ปี	150,377
- มากกว่า 20 ปี	63,173
รวม	471,719

ผู้รับบริการ/ติดต่อกับภาครัฐ

คุณลักษณะ	จำนวน (ราย)
อายุ	
- ต่ำกว่า 20 ปี	16,525
- 20 - 30 ปี	118,549
- 31 - 40 ปี	150,724
- 41 - 50 ปี	191,426
- 51 - 60 ปี	206,481
- มากกว่า 60 ปี	144,708
ประเภทของผู้ตอบ	
- บุคคลทั่วไป	690670
- หน่วยงานของรัฐ	72739
- องค์กรธุรกิจเอกชน	38297
- อื่นๆ	26707
รวม	828,413

รวมผู้มีส่วนร่วมกับการประเมิน ITA

รวมทั้งสิ้น	1,300,132 ราย
-------------	---------------



1. สรุปผลการประเมินภาพรวมระดับประเทศ

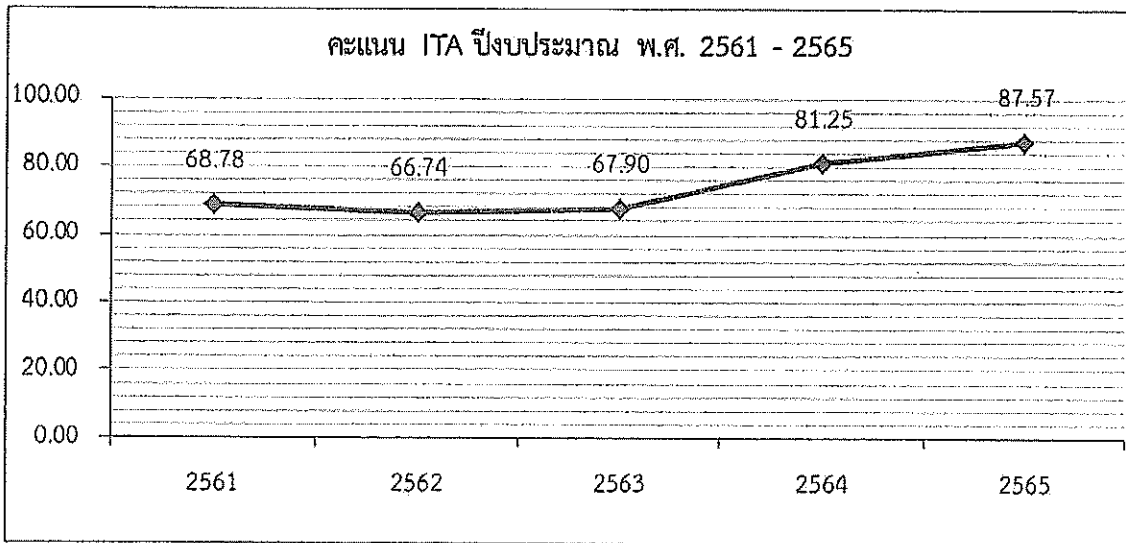
1.1 ผลการประเมินภาพรวม

ผลการประเมินในภาพรวมของประเทศ คัดจากผลคะแนนเฉลี่ยของหน่วยงานภาครัฐที่เข้าร่วมการประเมิน ทุกหน่วยงานทั่วประเทศรวมทั้งสิ้น 8,303 หน่วยงาน แสดงได้ดังนี้

คะแนนเฉลี่ยภาพรวม
87.57

1.2 ผลการประเมินเปรียบเทียบกับปีที่ผ่านมา

เมื่อเปรียบเทียบผลการประเมิน ITA ปีงบประมาณ พ.ศ. 2565 กับผลการประเมินของปีที่ผ่านมา แสดงได้ดังนี้




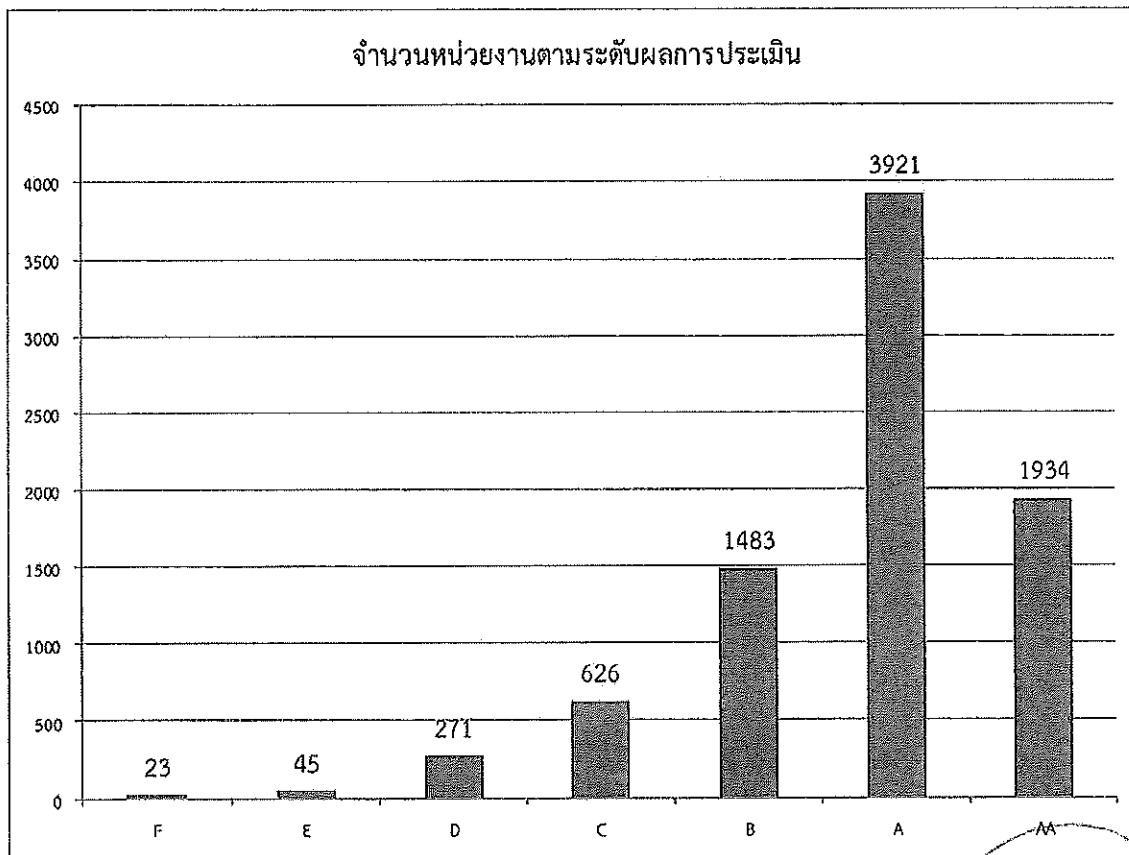
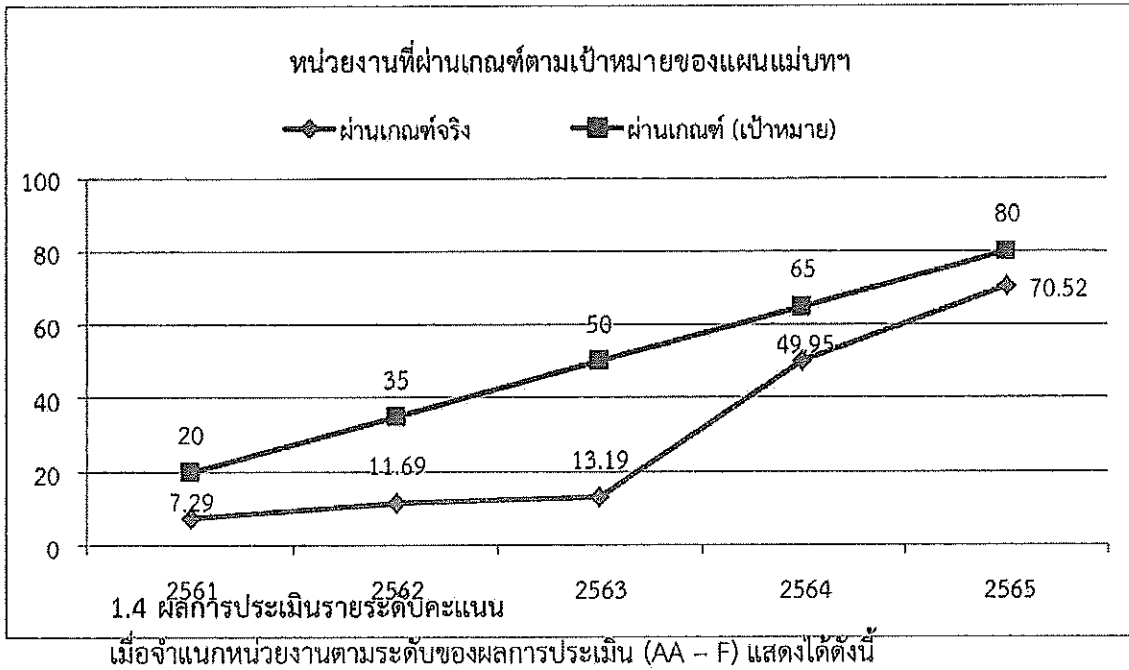
หมายเหตุ: ปี 2561 เป็นผลการประเมินเฉพาะองค์กรปกครองส่วนท้องถิ่นที่ดำเนินการครบถ้วนตามหลักเกณฑ์ที่กำหนดจำนวน 5,994 แห่ง ปี 2562 เป็นผลการประเมินของหน่วยงานภาครัฐทั่วประเทศที่ดำเนินการครบถ้วนตามหลักเกณฑ์ที่กำหนดจำนวน 8,058 แห่ง ปี 2563 เป็นผลการประเมินของหน่วยงานภาครัฐทั่วประเทศจำนวน 8,303 แห่ง ปี 2564 เป็นผลการประเมินของหน่วยงานภาครัฐทั่วประเทศจำนวน 8,300 แห่ง และปี 2565 เป็นผลการประเมินของหน่วยงานภาครัฐทั่วประเทศจำนวน 8,303 แห่ง

1.3 ผลการประเมินเปรียบเทียบกับเกณฑ์แผนแม่บทฯ

เมื่อเปรียบเทียบผลการประเมิน ITA ปีงบประมาณ พ.ศ. 2565 กับเกณฑ์ตามแผนแม่บทภายใต้ยุทธศาสตร์ชาติ ประเด็นการต่อต้านการทุจริตและประพฤติมิชอบ โดยแผนแม่บทฯ ได้กำหนดค่าเป้าหมายของตัวชี้วัดร้อยละของหน่วยงานที่ผ่านการประเมิน ITA (85 คะแนนขึ้นไป) ในปีงบประมาณ พ.ศ. 2565 ไม่น้อยกว่าร้อยละ 80 ทั้งนี้ ในผลการประเมินเมื่อเปรียบเทียบกับค่าเป้าหมายข้างต้นแสดงได้ดังนี้



ผ่านเกณฑ์เป้าหมายแผนแม่บทฯ	ไม่ผ่านเกณฑ์เป้าหมายแผนแม่บทฯ
5,855 (70.52%)	2,448 (29.48%)





1.5 ผลการประเมินรายตัวชี้วัด

เมื่อจำแนกตามผลการประเมินรายตัวชี้วัด แสดงได้ดังนี้



2. สรุปผลการประเมินรายประเภท

ผลการประเมินเฉลี่ยของหน่วยงานภาครัฐแต่ละประเภท และสัดส่วนของหน่วยงานภาครัฐที่มีผลการประเมินผ่านเกณฑ์ตามแผนแม่บทภายใต้ยุทธศาสตร์ชาติ ประเด็นการต่อต้านการทุจริตและประพฤติมิชอบ (85 คะแนนขึ้นไป) แสดงได้ดังนี้

ที่	ประเภทหน่วยงาน	จำนวนหน่วยงาน	คะแนนเฉลี่ย	จำนวนที่ผ่าน	ร้อยละที่ผ่าน
1	หน่วยงานของศาล	3	90.06	3	100.00%
2	หน่วยงานขององค์กรอัยการ	1	92.40	1	100.00%
3	หน่วยงานขององค์กรอิสระ	5	86.81	4	80.00%
4	หน่วยงานในสังกัดรัฐสภา	3	95.55	3	100.00%
5	ส่วนราชการระดับกรม	146	90.48	126	86.30%
6	รัฐวิสาหกิจ	51	92.85	46	90.20%
7	องค์การมหาชน	57	91.90	53	92.98%
8	หน่วยงานอื่นของรัฐ	18	90.93	15	83.33%
9	กองทุน	7	89.54	5	71.43%
10	สถาบันอุดมศึกษา	86	88.04	66	76.74%
11	จังหวัด	76	93.01	73	96.05%
12	องค์การบริหารส่วนจังหวัด	76	93.29	70	92.11%
13	เทศบาลนคร	30	88.69	23	76.67%
14	เทศบาลเมือง	195	89.30	152	77.95%
15	เทศบาลตำบล	2,247	87.80	1,605	71.43%
16	องค์การบริหารส่วนตำบล	5,300	87.04	3,609	68.09%
17	องค์กรปกครองส่วนท้องถิ่นรูปแบบพิเศษ	2	83.13	1	50.00%




3. สรุปผลการประเมินรายกระทรวง

ผลการประเมินเฉลี่ยของหน่วยงานภาครัฐแต่ละกระทรวง และสัดส่วนของหน่วยงานภาครัฐ ที่มีผลการประเมินผ่านเกณฑ์ตามแผนแม่บทภายใต้ยุทธศาสตร์ชาติ ประเด็นการต่อต้านการทุจริตและประพฤติมิชอบ (85 คะแนนขึ้นไป) แสดงได้ดังนี้

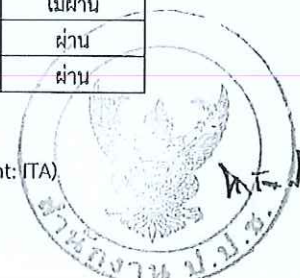
ที่	กระทรวง	จำนวน หน่วยงาน*	คะแนน เฉลี่ย	จำนวน ที่ผ่าน	ร้อยละ ที่ผ่าน
1	สำนักนายกรัฐมนตรี	32	90.72	28	87.50%
2	กระทรวงกลาโหม	8	94.91	8	100.00%
3	กระทรวงการคลัง	26	92.62	24	92.31%
4	กระทรวงการต่างประเทศ	1	91.12	1	100.00%
5	กระทรวงการท่องเที่ยวและกีฬา	7	95.18	7	100.00%
6	กระทรวงการพัฒนาสังคมและความ มั่นคงของมนุษย์	9	93.01	9	100.00%
7	กระทรวงการอุดมศึกษา วิทยาศาสตร์ วิจัยและนวัตกรรม	17	92.66	17	100.00%
8	กระทรวงเกษตรและสหกรณ์	22	91.54	21	95.45%
9	กระทรวงคมนาคม	18	90.23	16	88.89%
10	กระทรวงดิจิทัลเพื่อเศรษฐกิจและสังคม	8	90.78	7	87.50%
11	กระทรวงทรัพยากรธรรมชาติและ สิ่งแวดล้อม	15	91.37	13	86.67%
12	กระทรวงพลังงาน	9	93.28	8	88.89%
13	กระทรวงพาณิชย์	12	91.12	10	83.33%
14	กระทรวงมหาดไทย	14	92.20	11	78.57%
15	กระทรวงยุติธรรม	13	90.97	12	92.31%
16	กระทรวงแรงงาน	6	90.38	5	83.33%
17	กระทรวงวัฒนธรรม	10	90.00	8	80.00%
18	กระทรวงศึกษาธิการ	11	89.58	10	90.91%
19	กระทรวงสาธารณสุข	17	88.61	13	76.47%
20	กระทรวงอุตสาหกรรม	8	88.00	5	62.50%
21	ไม่สังกัดสำนักนายกรัฐมนตรี กระทรวง หรือทบวง	18	89.79	14	77.78%

หมายเหตุ: *หน่วยงานภายในกระทรวง ประกอบด้วย ส่วนราชการระดับกรม รัฐวิสาหกิจ องค์การมหาชน หน่วยงานอื่นของรัฐ และกองทุน

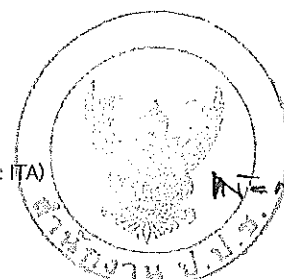


ผลการประเมินคุณธรรมและความโปร่งใสในการดำเนินงานของหน่วยงานภาครัฐ
ประจำปีงบประมาณ พ.ศ. 2565
ประเภทรัฐวิสาหกิจ

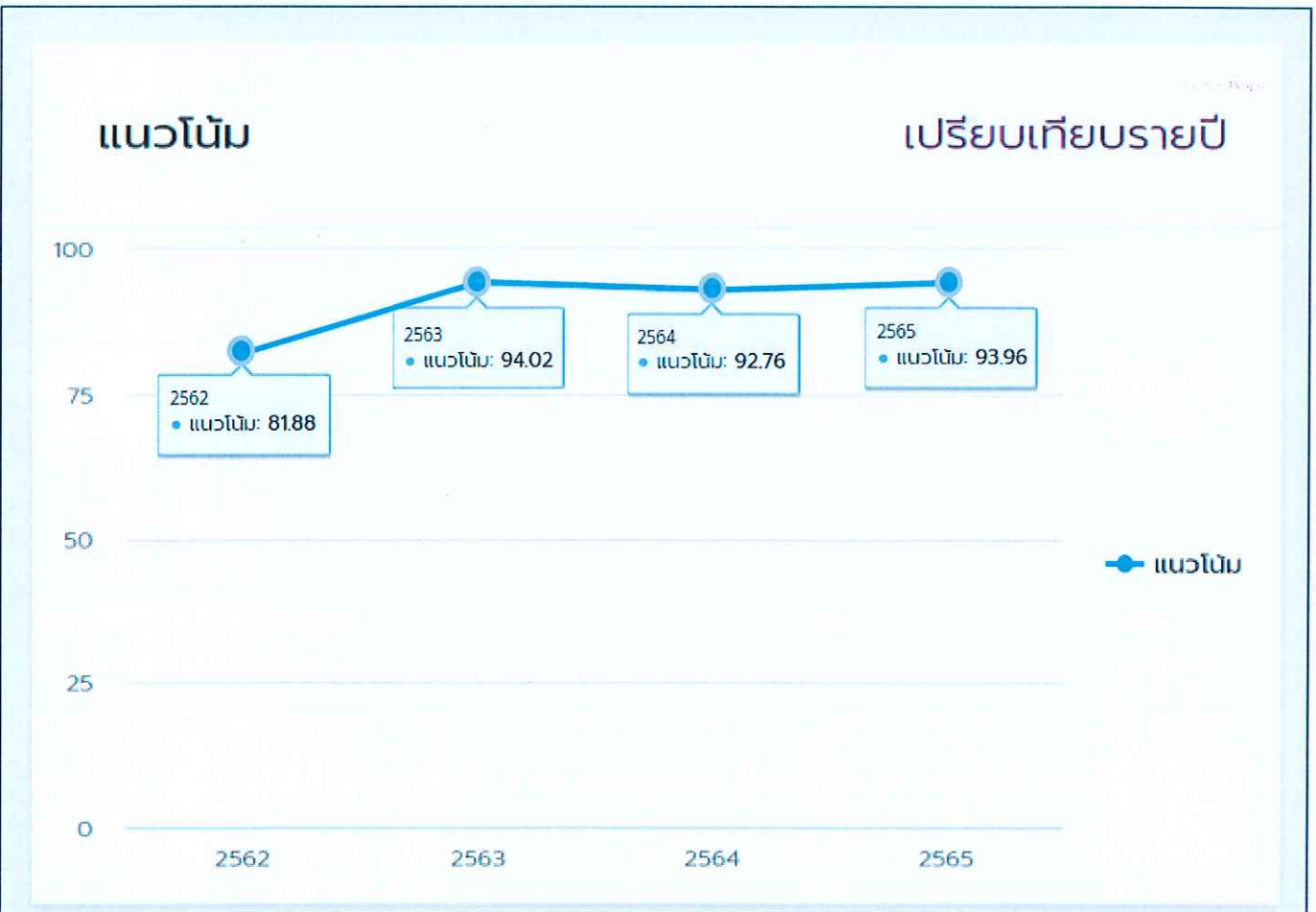
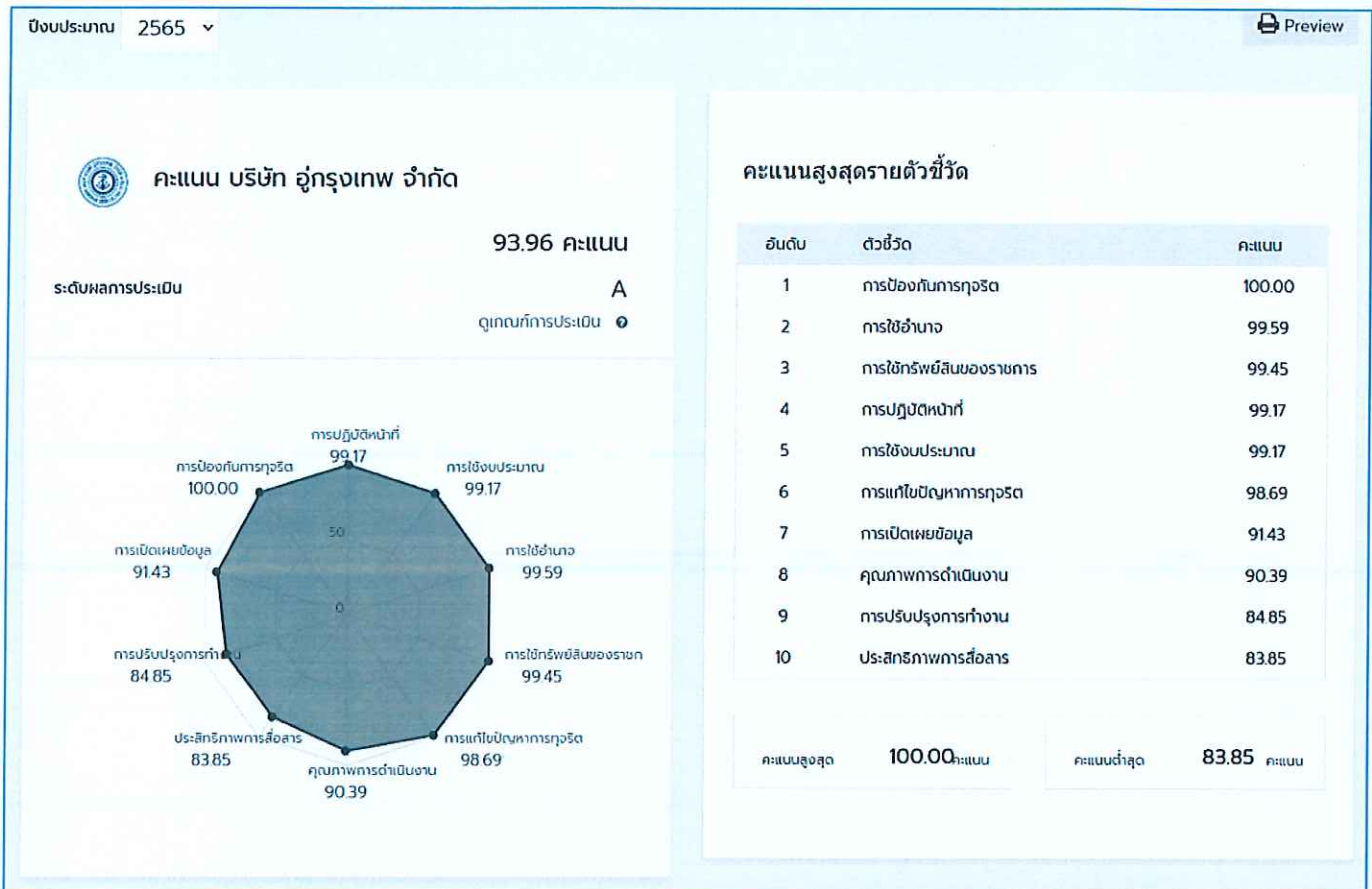
ที่	หน่วยงาน	คะแนน ITA 2565	ระดับผลคะแนน	เปรียบเทียบปีที่ผ่านมา	เปรียบเทียบกับเกณฑ์
1	การกีฬาแห่งประเทศไทย	96.09	AA	-2.60	ผ่าน
2	การเคหะแห่งชาติ	97.96	AA	+0.03	ผ่าน
3	การท่องเที่ยวแห่งประเทศไทย	90.86	A	-2.04	ผ่าน
4	การท่องเที่ยวแห่งประเทศไทย	92.77	A	+4.83	ผ่าน
5	การทำเรือแห่งประเทศไทย	92.23	A	+5.01	ผ่าน
6	การนิคมอุตสาหกรรมแห่งประเทศไทย	91.92	A	+1.46	ผ่าน
7	การประปานครหลวง	98.23	AA	+4.30	ผ่าน
8	การประปาส่วนภูมิภาค	98.58	AA	+4.64	ผ่าน
9	การไฟฟ้านครหลวง	95.80	AA	-1.54	ผ่าน
10	การไฟฟ้าฝ่ายผลิตแห่งประเทศไทย	96.65	AA	+1.88	ผ่าน
11	การไฟฟ้าส่วนภูมิภาค	97.37	AA	-0.97	ผ่าน
12	การยางแห่งประเทศไทย	93.36	A	-1.22	ผ่าน
13	การยาสูบแห่งประเทศไทย	96.93	AA	+1.86	ผ่าน
14	การรถไฟฟ้ามหานครแห่งประเทศไทย	93.32	A	+6.80	ผ่าน
15	การรถไฟแห่งประเทศไทย	79.52	B	-3.93	ไม่ผ่าน
16	ธนาคารพัฒนาวิสาหกิจขนาดกลางและขนาดย่อมแห่งประเทศไทย	96.48	AA	-3.01	ผ่าน
17	ธนาคารเพื่อการเกษตรและสหกรณ์การเกษตร	95.33	AA	-1.44	ผ่าน
18	ธนาคารเพื่อการส่งออกและนำเข้าแห่งประเทศไทย	94.86	A	-0.47	ผ่าน
19	ธนาคารออมสิน	98.58	AA	-0.27	ผ่าน
20	ธนาคารอาคารสงเคราะห์	99.92	AA	+0.11	ผ่าน
21	ธนาคารอิสลามแห่งประเทศไทย	90.52	A	-7.71	ผ่าน
22	บริษัทประกันสินเชื่อบุคคลขนาดย่อม	93.85	A	+2.27	ผ่าน
23	บริษัท ขนส่ง จำกัด	96.13	AA	+0.31	ผ่าน
24	บริษัท ท่าอากาศยานไทย จำกัด (มหาชน)	91.58	A	+3.67	ผ่าน
25	บริษัท โทรคมนาคมแห่งชาติ จำกัด (มหาชน)	91.80	A	-2.65	ผ่าน
26	บริษัท ธนารักษ์พัฒนาสินทรัพย์ จำกัด	84.15	B	-9.41	ไม่ผ่าน
27	บริษัท บริหารสินทรัพย์ ธนาคารอิสลามแห่งประเทศไทย จำกัด	96.73	AA	-0.37	ผ่าน
28	บริษัท ปตท. จำกัด (มหาชน)	94.82	A	+0.56	ผ่าน
29	บริษัท ไปรษณีย์ไทย จำกัด	94.38	A	+0.28	ผ่าน
30	บริษัท วิทยุการบินแห่งประเทศไทย จำกัด	88.46	A	+1.14	ผ่าน
31	บริษัท อสมท จำกัด (มหาชน)	89.28	A	+0.45	ผ่าน
32	บริษัท อู่กรุงเทพ จำกัด	93.96	A	+1.20	ผ่าน
33	โรงงานไฟฟ้ามหานคร	87.65	A	-6.14	ผ่าน
34	โรงพิมพ์ตำรวจ สำนักงานตำรวจแห่งชาติ	79.20	B	-5.43	ไม่ผ่าน
35	สถาบันการบินพลเรือน	84.09	B	-3.63	ไม่ผ่าน
36	สถาบันวิจัยวิทยาศาสตร์และเทคโนโลยีแห่งประเทศไทย	96.71	AA	+0.35	ผ่าน
37	สำนักงานธัญญาครุฑ	90.15	A	-4.99	ผ่าน



ที่	หน่วยงาน	คะแนน ITA 2565	ระดับผล คะแนน	เปรียบเทียบกับปี ที่ผ่านมา	เปรียบเทียบกับ เกณฑ์
38	สำนักงานสลากกินแบ่งรัฐบาล	91.70	A	-3.21	ผ่าน
39	องค์การขนส่งมวลชนกรุงเทพ	91.35	A	-3.91	ผ่าน
40	องค์การคลังสินค้า	94.69	A	+1.10	ผ่าน
41	องค์การจัดการน้ำเสีย	94.94	A	-1.45	ผ่าน
42	องค์การตลาด	87.93	A	-2.22	ผ่าน
43	องค์การตลาดเพื่อเกษตรกร	94.32	A	+1.18	ผ่าน
44	องค์การพิพิธภัณฑ์วิทยาศาสตร์แห่งชาติ	97.41	AA	-2.13	ผ่าน
45	องค์การเภสัชกรรม	93.04	A	+0.20	ผ่าน
46	องค์การส่งเสริมกิจการโคนมแห่งประเทศไทย	94.48	A	-1.69	ผ่าน
47	องค์การสวนพฤกษศาสตร์	81.56	B	-9.65	ไม่ผ่าน
48	องค์การสวนสัตว์แห่งประเทศไทย	92.48	A	+13.52	ผ่าน
49	องค์การสะพานปลา	96.23	AA	+3.94	ผ่าน
50	องค์การสุรา กรมสรรพสามิต	91.82	A	-5.64	ผ่าน
51	องค์การอุตสาหกรรมป่าไม้	93.12	A	+3.04	ผ่าน



ผลการประเมินคุณธรรมและความโปร่งใสในการดำเนินงานของหน่วยงานภาครัฐ (ITA)
ประจำปีงบประมาณ พ.ศ. 2565 ของบริษัท อู๋กรุงเทพ จำกัด



ข้อเสนอแนะ/หมายเหตุ

ดูเพิ่มเติม

บริษัท อุกรุงเทพ จำกัด

ท่านสามารถดาวน์โหลดข้อเสนอแนะฉบับเต็มได้ที่

<https://drive.google.com/drive/folders/11Jxmv4Aagvuhw93wiuzQUs7HSn4l3GMh?usp=sharing>

บริษัท อุกรุงเทพ จำกัด มีผลการประเมินคุณธรรมและความโปร่งใสในการดำเนินงานของหน่วยงานภาครัฐประจำปีงบประมาณ พ.ศ. 2565 อยู่ในระดับที่ดี ซึ่งสอดคล้องและเป็นไปตามแผนแม่บทภายใต้ยุทธศาสตร์ชาติในประเด็นการต่อต้านการทุจริตและประพฤติมิชอบ ที่มีเป้าหมายหลักเพื่อให้หน่วยงานภาครัฐมีความโปร่งใส ปลอดภัยจากทุจริตและประพฤติมิชอบ โดยมีคะแนนอยู่ที่ 93.96 คะแนน

โดยในเครื่องมือแบบวัดการรับรู้ของผู้มีส่วนได้ส่วนเสียภายใน (Internal Integrity and Transparency Assessment: IIT) บริษัท อุกรุงเทพ จำกัด ได้มีคะแนนการดำเนินการตามตัวชี้วัดที่ 3 การใช้อำนาจ สูงสุด ทั้งนี้ ควรพัฒนาและปรับปรุงการดำเนินการตามตัวชี้วัดที่ 5 การแก้ไขปัญหาทุจริตซึ่งผู้ตรวจประเมินมีข้อเสนอแนะในการปรับปรุง พัฒนาการดำเนินงานในตัวชี้วัดที่มีผลการประเมินต่ำ โดยเฉพาะในประเด็น หน่วยงานของท่านมีปัญหาการทุจริตภายในที่ยังไม่ได้รับการแก้ไข นอกจากนี้ ประเด็น บุคคลภายนอก/ภาคเอกชน มีการขอยืมทรัพย์สินของทางราชการไปใช้ปฏิบัติงานอย่างไม่ถูกต้อง รวมถึง ประเด็น บุคลากรในหน่วยงานบางรายไม่ได้รับความเป็นธรรม จากผู้บังคับบัญชาในเรื่องการมอบหมายงาน การปฏิบัติงาน และการคัดเลือกผู้เข้ารับการฝึกอบรม

ในเครื่องมือแบบวัดการรับรู้ของผู้มีส่วนได้ส่วนเสียภายนอก (External Integrity and Transparency Assessment: EIT) บริษัท อุกรุงเทพ จำกัด ได้มีคะแนนการดำเนินการตามตัวชี้วัดที่ 6 คุณภาพการดำเนินงาน สูงสุด ทั้งนี้ ควรพัฒนาและปรับปรุงการดำเนินการตามตัวชี้วัดที่ 7 ประสิทธิภาพการสื่อสาร ซึ่งผู้ตรวจประเมินมีข้อเสนอแนะในการปรับปรุง พัฒนาการดำเนินงานในตัวชี้วัดที่มีผลการประเมินต่ำ โดยเฉพาะในประเด็น ช่องทางรับฟังคำติชมหรือความคิดเห็นเกี่ยวกับการดำเนินงาน/การให้บริการของหน่วยงาน นอกจากนี้ ประเด็น ช่องทางให้ผู้มาติดต่อร้องเรียนการทุจริตของเจ้าหน้าที่ในหน่วยงาน หน่วยงานควรเผยแพร่ช่องทางการร้องเรียนเจ้าหน้าที่ของหน่วยงาน รวมถึง ประเด็น มีการนำเทคโนโลยีมาใช้ในการดำเนินการ/การให้บริการให้เกิดความสะดวกรวดเร็วมากขึ้น

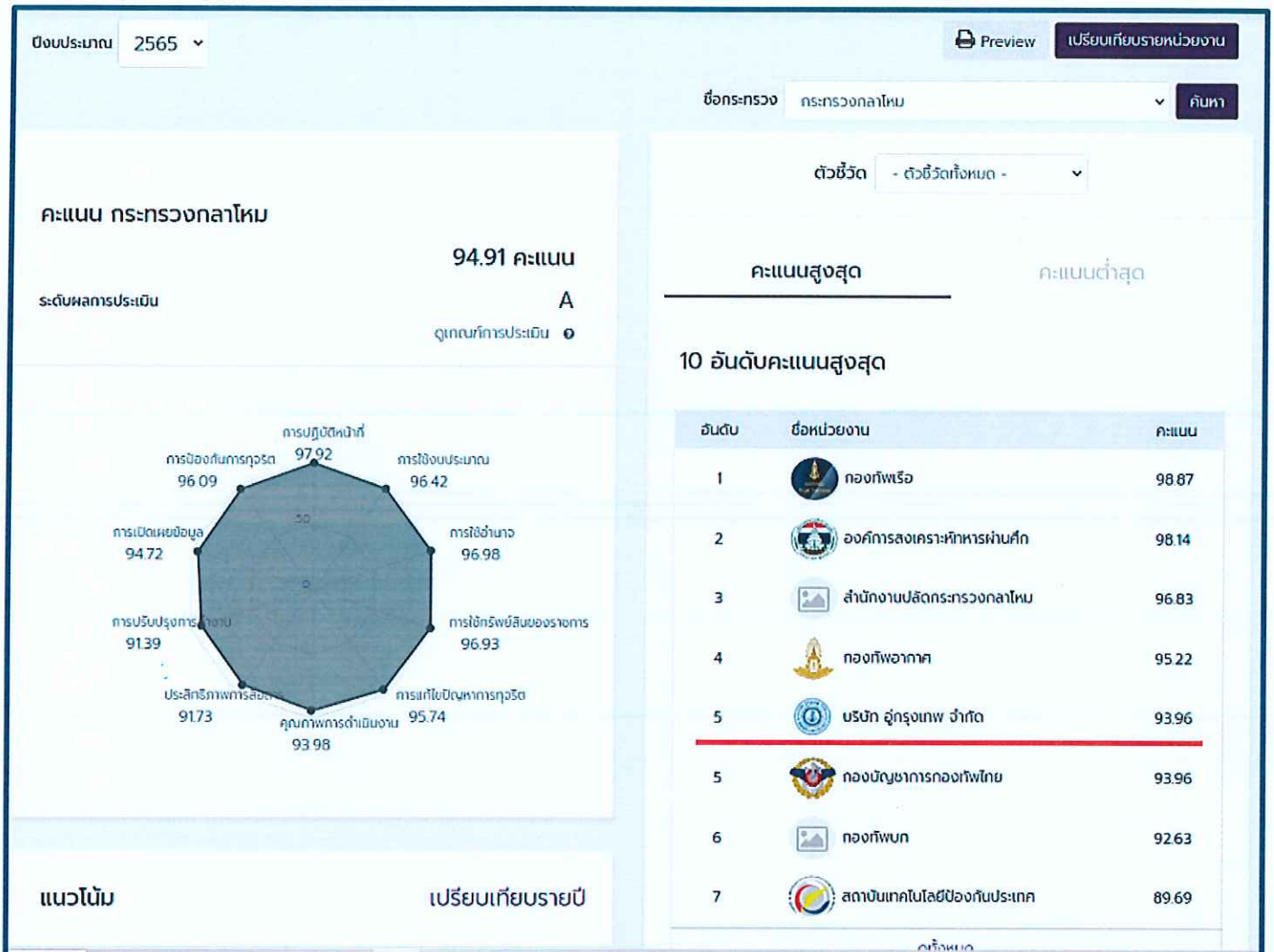
และบริษัท อุกรุงเทพ จำกัด ควรพัฒนาและปรับปรุงการดำเนินการตามแบบวัดการเปิดเผยข้อมูลสาธารณะ (Open Data Integrity and Transparency Assessment: OIT) โดยผู้ตรวจประเมินมีข้อเสนอแนะต่อการประเมินที่ไม่ได้รับคะแนน ในประเด็น ดังนี้

- O18 แผนการใช้จ่ายงบประมาณประจำปี
- O19 รายงานการกำกับติดตามการใช้จ่ายงบประมาณ ประจำปี รอบ 6 เดือน
- O20 รายงานผลการใช้จ่ายงบประมาณประจำปี

ท่านสามารถดาวน์โหลดข้อเสนอแนะฉบับเต็มได้ที่

<https://drive.google.com/drive/folders/11Jxmv4Aagvuhw93wiuzQUs7HSn4l3GMh?usp=sharing>

ผลการประเมินคุณธรรมและความโปร่งใสในการดำเนินงานของหน่วยงานภาครัฐ (ITA)
ประจำปีงบประมาณ พ.ศ. 2565 (ประเภท : กระทรวง)



ผลการประเมินคุณธรรมและความโปร่งใสในการดำเนินงานของหน่วยงานภาครัฐ (ITA)
ประจำปีงบประมาณ พ.ศ. 2565 (ประเภท : รัฐวิสาหกิจ)

ผลการประเมินรายหน่วยงานภายในประเภท

ปีงบประมาณ 2565

รัฐวิสาหกิจ คะแนนสูงสุด > คะแนนต่ำสุด - ตัวชี้วัดทั้งหมด - ชื่อหน่วยงาน ค้นหา

#	หน่วยงาน	อำเภอ	จังหวัด	คะแนนเฉลี่ย
1	ธนาคารอาคารสงเคราะห์	-	ส่วนกลาง	99.92
2	การประปาส่วนภูมิภาค	-	ส่วนกลาง	98.58
3	ธนาคารออมสิน	-	ส่วนกลาง	98.58
4	การประปานครหลวง	-	ส่วนกลาง	98.23
5	การเคหะแห่งชาติ	-	ส่วนกลาง	97.96
6	องค์การพิพิธภัณฑ์วิทยาศาสตร์แห่งชาติ	-	ส่วนกลาง	97.41
7	การไฟฟ้าส่วนภูมิภาค	-	ส่วนกลาง	97.37
8	การยางสูบแห่งประเทศไทย	-	ส่วนกลาง	96.93
9	บริษัท บริหารสินทรัพย์ ธนาคารอิสลามแห่งประเทศไทย จำกัด	-	ส่วนกลาง	96.73
10	สถาบันวิจัยวิทยาศาสตร์และเทคโนโลยีแห่งประเทศไทย	-	ส่วนกลาง	96.71
11	การไฟฟ้าฝ่ายผลิตแห่งประเทศไทย	-	ส่วนกลาง	96.65
12	ธนาคารพัฒนาวิสาหกิจขนาดกลางและขนาดย่อมแห่งประเทศไทย	-	ส่วนกลาง	96.48
13	องค์การสะพานปลา	-	ส่วนกลาง	96.23
14	บริษัท ขนส่ง จำกัด	-	ส่วนกลาง	96.13
15	การกีฬาแห่งประเทศไทย	-	ส่วนกลาง	96.09
16	การไฟฟ้านครหลวง	-	ส่วนกลาง	95.80
17	ธนาคารเพื่อการเกษตรและสหกรณ์การเกษตร	-	ส่วนกลาง	95.33
18	องค์การจัดการน้ำเสีย	-	ส่วนกลาง	94.94
19	ธนาคารเพื่อการส่งออกและนำเข้าแห่งประเทศไทย	-	ส่วนกลาง	94.86
20	บริษัท ปตท. จำกัด (มหาชน)	-	ส่วนกลาง	94.82

แสดง 1 - 20 จาก 51 รายการ < 1 2 3 >

ปีงบประมาณ 2565

รัฐวิสาหกิจ

คะแนนสูงสุด > คะแนนต่ำสุด

- ตัวชี้วัดทั้งหมด -

ชื่อหน่วยงาน

X

ค้นหา

#	หน่วยงาน	อำเภอ	จังหวัด	คะแนนเฉลี่ย
21	องค์การคลังสินค้า	-	ส่วนกลาง	94.69
22	องค์การส่งเสริมกิจการโคนมแห่งประเทศไทย	-	ส่วนกลาง	94.48
23	บริษัท ปรบณีย์ไทย จำกัด	-	ส่วนกลาง	94.38
24	องค์การตลาดเพื่อเกษตรกร	-	ส่วนกลาง	94.32
25	บริษัท อู่กรุงเทพ จำกัด	-	ส่วนกลาง	93.96
26	บริษัทประกันสินเชื่ออุตสาหกรรมขนาดย่อม	-	ส่วนกลาง	93.85
27	การยางแห่งประเทศไทย	-	ส่วนกลาง	93.36
28	การรถไฟฟ้ามหานครแห่งประเทศไทย	-	ส่วนกลาง	93.32
29	องค์การอุตสาหกรรมป่าไม้	-	ส่วนกลาง	93.12
30	องค์การเกษตรกรรม	-	ส่วนกลาง	93.04
31	การทางพิเศษแห่งประเทศไทย	-	ส่วนกลาง	92.77
32	องค์การสวนสัตว์แห่งประเทศไทย	-	ส่วนกลาง	92.48
33	การทำเรือแห่งประเทศไทย	-	ส่วนกลาง	92.23
34	การนิคมอุตสาหกรรมแห่งประเทศไทย	-	ส่วนกลาง	91.92
35	องค์การสุรา กรมสรรพสามิต	-	ส่วนกลาง	91.82
36	บริษัท โทรคมนาคมแห่งชาติ จำกัด (มหาชน)	-	ส่วนกลาง	91.80
37	สำนักงานสลากกินแบ่งรัฐบาล	-	ส่วนกลาง	91.70
38	บริษัท ท่าอากาศยานไทย จำกัด (มหาชน)	-	ส่วนกลาง	91.58
39	องค์การขนส่งมวลชนกรุงเทพ	-	ส่วนกลาง	91.35
40	การท่องเที่ยวแห่งประเทศไทย	-	ส่วนกลาง	90.86

แสดง 21 - 40 จาก 51 รายการ

< 1 2 3 >

ผลการประเมินรายหน่วยงานภายในประเทศ

ปีงบประมาณ 2565

รัฐวิสาหกิจ

คะแนนสูงสุด > คะแนนต่ำสุด

- ตัวชี้วัดทั้งหมด -

ชื่อหน่วยงาน

X

ค้นหา

#	หน่วยงาน	อำเภอ	จังหวัด	คะแนนเฉลี่ย
41	ธนาคารอิสลามแห่งประเทศไทย	-	ส่วนกลาง	90.52
42	สำนักงานธนุเคราะห์	-	ส่วนกลาง	90.15
43	บริษัท อสมท จำกัด (มหาชน)	-	ส่วนกลาง	89.28
44	บริษัท วิทยุการบินแห่งประเทศไทย จำกัด	-	ส่วนกลาง	88.46
45	องค์การตลาด	-	ส่วนกลาง	87.93
46	โรงงานไฟ กรมสรรพสามิต	-	ส่วนกลาง	87.65
47	บริษัท เมาท์พัฒนาสินทรัพย์ จำกัด	-	ส่วนกลาง	84.15
48	สถาบันการบินพลเรือน	-	ส่วนกลาง	84.09
49	องค์การสวนพฤกษศาสตร์	-	ส่วนกลาง	81.56
50	การรถไฟแห่งประเทศไทย	-	ส่วนกลาง	79.52
51	โรงพิมพ์ตำรวจ สำนักงานตำรวจแห่งชาติ	-	ส่วนกลาง	79.20

แสดง 41 - 51 จาก 51 รายการ

< 1 2 3 >